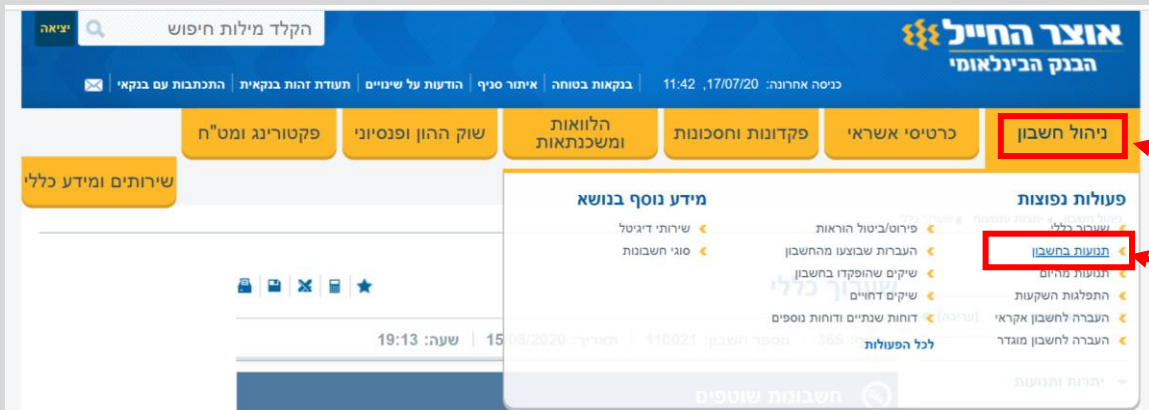


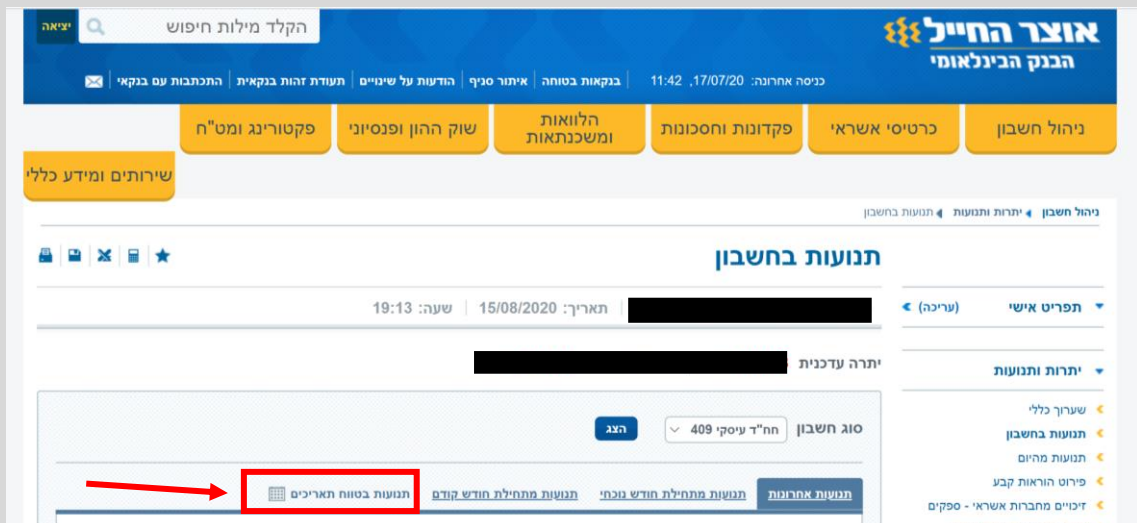
בנק אוצר החייל/הבינלאומי/פאג"י – מדריך לאיסוף חומרים נדרשים

תנועות עו"ש:

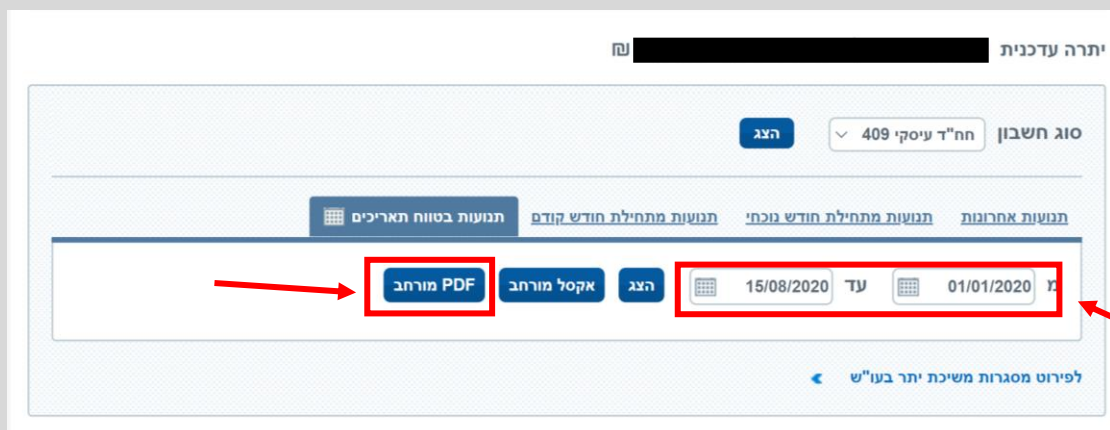
1. בתפריט הראשי בוחרים בניהול חשבון ← תנועות בחשבון



2. במסך שנפתח לוחצים על "תנועות בטווח תאריכים"



3. בוחרים את התאריכים שרוצים לשלוף ולאחר מכן על "PDF מורחב"



1. בתפריט הראשי בוחרים ב"ניהול חשבון" ← "שערוך כללי"

The screenshot shows the bank's main menu with several navigation options. The 'ניהול חשבון' (Account Management) option is highlighted in yellow. Below it, the 'שערוך כללי' (General Overview) option is highlighted with a red box and a red arrow pointing to it from the right.

2. במסך שנפתח לוחצים על המדפסת

The screenshot shows the 'שערוך כללי' (General Overview) screen. The printer icon in the top navigation bar is highlighted with a red box and a red arrow pointing to it from the left.

3. בחלון שנפתח לוחצים על "הדפס"

The screenshot shows the 'פירוט הלוואות בשקלים' (Loan Details in Sheqels) screen. The 'הדפס' (Print) button in the top navigation bar is highlighted with a red box and a red arrow pointing to it from the left.

שם הלוואה	סכום הלוואה מקורי (קרן) ב-ש	יום מתן הלוואה	שיעור הריבית השנתית (נכון להיום)	מטבע הצמדה	יתרת הלוואה להיום (קרן+ריבית) ב-ש	מועד פירעון סופי	מועד תשלום הבא	סכום תשלום קודם ב-ש
הל קה"ל מטרה 205-432								
סה"כ								

P - הריבית הבסיסית הנקבעת ע"י הבנק ומשתנה מפעם לפעם בהתאם להתפתחויות במשק ובשוק האשראי ומפורסמת ע"י הבנק בסיפיו ו/או באתר האינטרנט של הבנק. התנאים המלאים והמחייבים של כל הלוואה הינם כמפורט במסמך/מסמכי הלוואה. סכום יתרת הלוואה אינו כולל סכומי תשלומים בפיגור, אם ישנם.

3. בחלון שנפתח לוחצים על "הדפס"

אוצר החייל
הבנק הבינלאומי

פירוט הלוואות בשקלים

סניף: [Redacted]

שם הלוואה	סכום הלוואה מקורי (קר) ב-ש	יום מתן הלוואה	שיעור הריבית השנתית (בכון להיום)	מטבע הצמדה	יתרת הלוואה להיום (קרן+ריבית) ב-ש	מועד פירעון סופי	סכום תשלום קודם ב-ש	מועד תשלום הבא
[Redacted Table Content]								

P - הריבית הבסיסית הנקבעת ע"י הבנק ומשתנה מפעם לפעם בהתאם להתפתחויות במשק ובשוק האשראי ומפורסמת ע"י הבנק בסניפיו ו/או באתר האינטרנט של הבנק. התנאים המלאים והמחייבים של כל הלוואה הינם כמפורט במסמכי המסמכי הלוואה. סכום יתרת הלוואה אינו כולל סכומי תשלומים בפיגור, אם ישנם.

ט.ל.ח. נשמח לשרתך בכל עת.

4. בחלון שנפתח בוחרים יעד "שמור כקובץ PDF" ולאחר מכן על "שמור"

הדפסה

יעד

דפים

פריסה

הגדרות נוספות

19 דף

PDF שמור כקובץ

EPSONF0F143 (L3060 Series)

L3060 Series (רשת) (עותק 2)

שמור כקובץ PDF

שמור ב-Google Drive

עוד אפשרויות...

שמור

ביטול