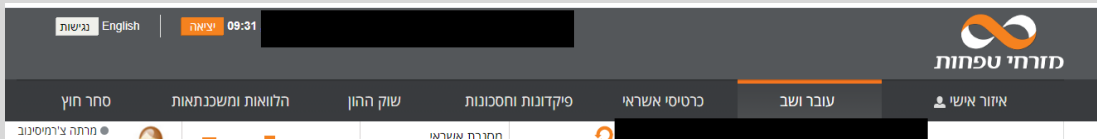


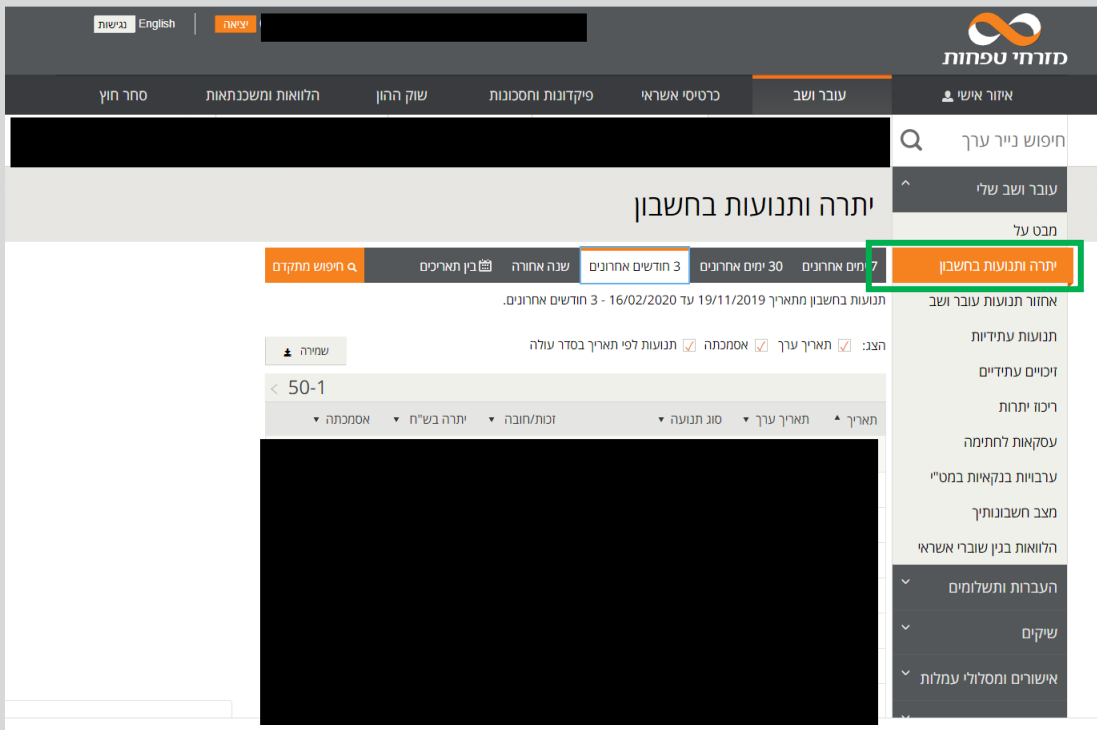
בנק מזרחי – מדריך לאיסוף חומרים נדרשים

תנועות עו"ש:

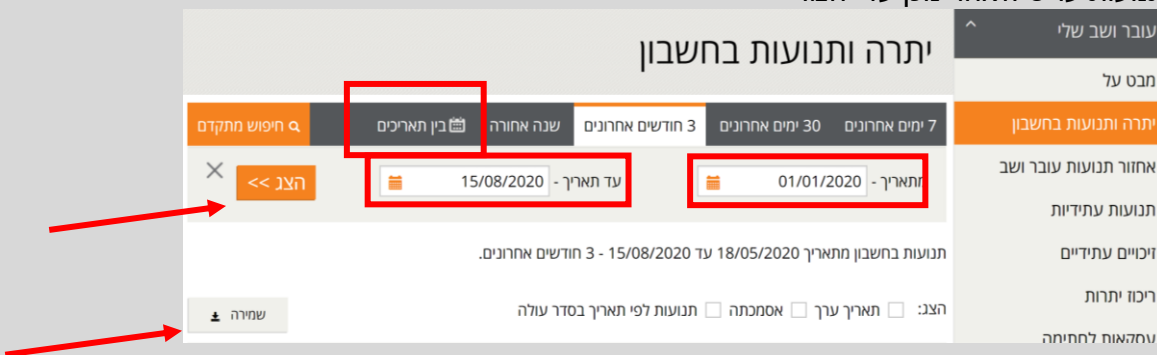
1. בתפריט הראשי בוחרים בעובר ושב



2. בתפריט המשני בצד ימין בוחרים ב'יתרה ותנועות בחשבון'



3. לחיצה על הכפתור "בין תאריכים" שלאחריה נבחר את התאריכים שנרצה להציג בדוח תנועות עו"ש ולאחר מכן על "הצג"

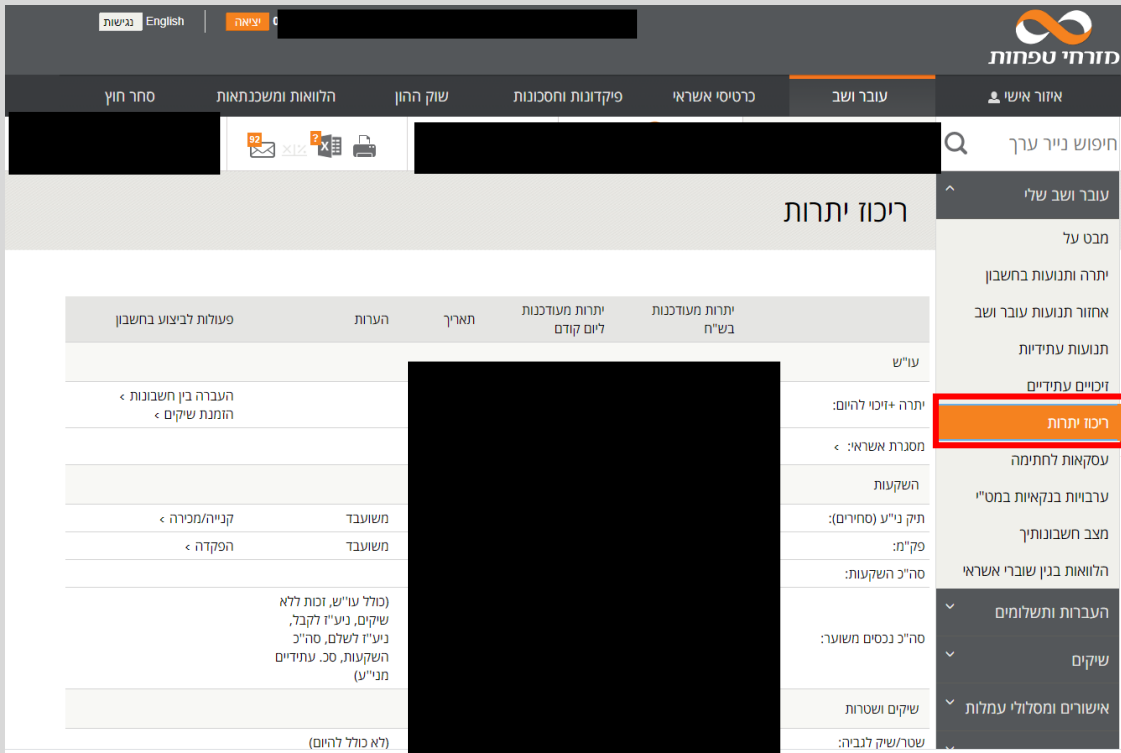


4. לאחר מכן לוחצים על שמירה

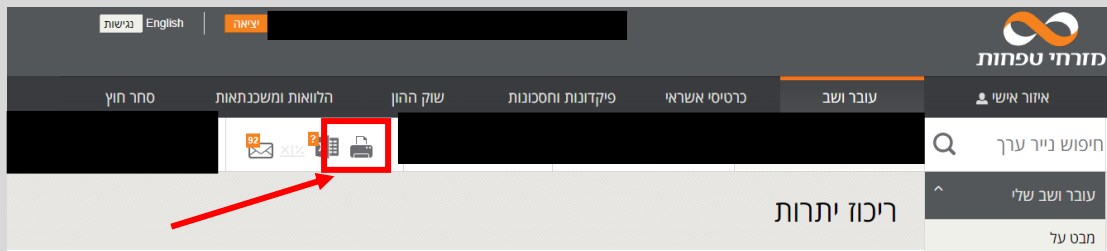


ריכוז יתרות

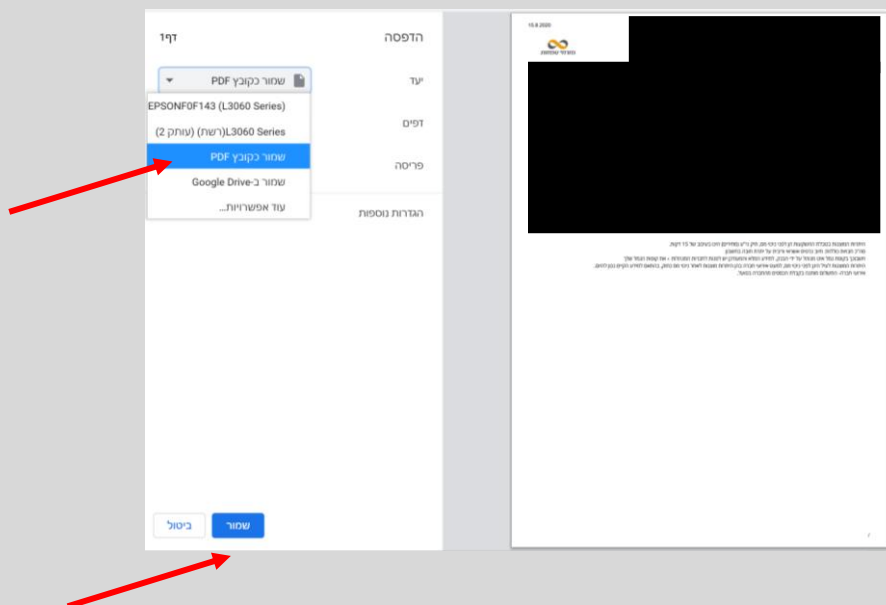
1. בתפריט הראשי בוחרים בעובר ושב ← ריכוז יתרות



2. לוחצים על לחצן המדפסת בשורה העליונה

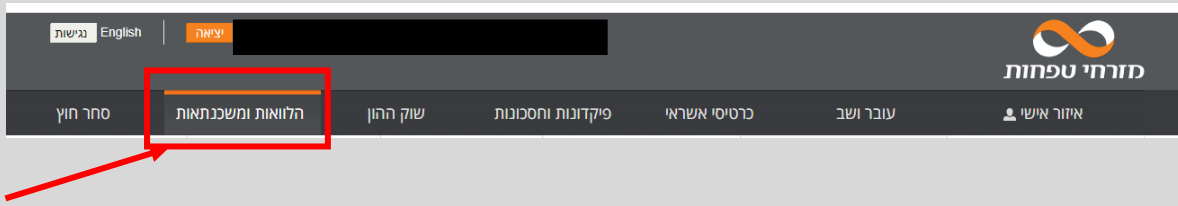


3. בחלון שנפתח בוחרים במדפסת PDF ולאחר מכן לוחצים על "שמור"

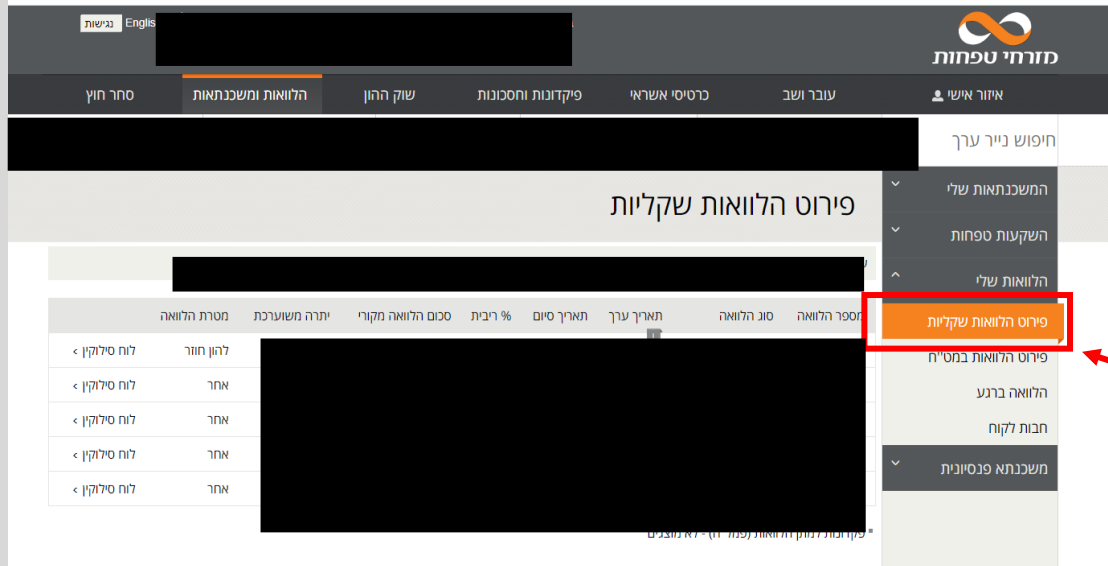


פירוט הלוואות

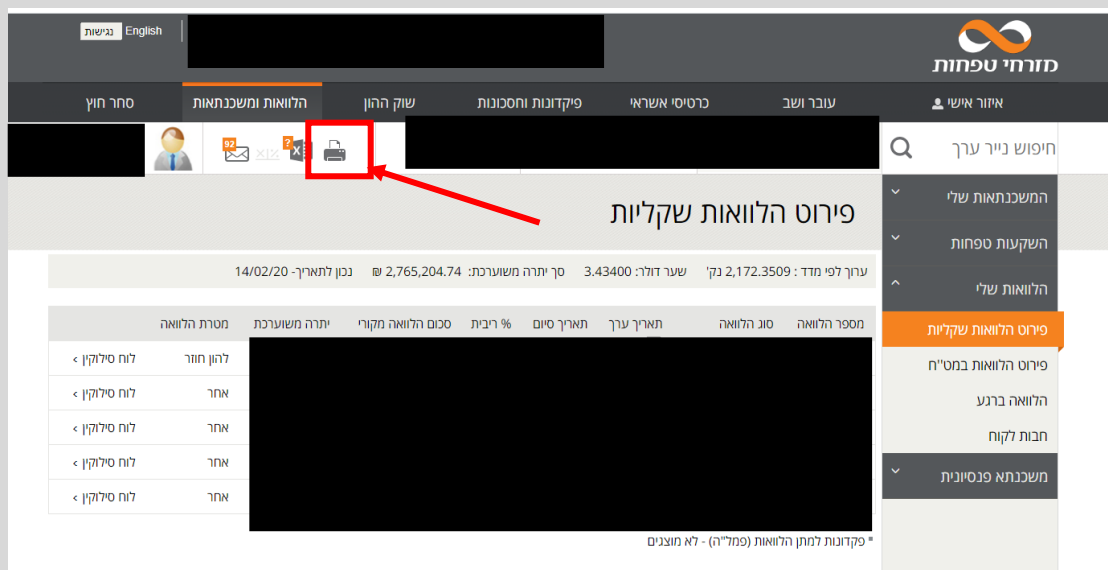
1. בתפריט בשורה העליונה בוחרים ב"הלוואות ומשכנתאות"



2. בתפריט מצד ימין בוחרים ב"הלוואות שלי" ← פירוט הלוואות שקליות



3. לוחצים על כפתור המדפסת ולאחר מכן בוחרים במדפסת PDF.



4. ליד כל הלוואה לוחצים על לוח סילוקין ונפתח לוח הסילוקין של הלוואה. לשמירה יש ללחוץ על המדפסת ולבחור במדפסת PDF

The screenshot shows a web browser window displaying a table of loan repayments. The table has the following columns: מספר תשלום (Payment Number), תאריך חיוב (Due Date), תשלום על חשבון הקרן (Principal Payment), תשלום על חשבון הריבית (Interest Payment), סך החזר חודשי (Monthly Repayment), and יתרת הקרן (Remaining Principal). A red box highlights a printer icon in the top right corner of the table area, with a red arrow pointing to it.

מספר תשלום	תאריך חיוב	תשלום על חשבון הקרן	תשלום על חשבון הריבית	סך החזר חודשי	יתרת הקרן
1	21/01/18	10,966.27	2,789.58	13,775.85	739,013.73
2	21/02/18	11,033.42	3,171.60	14,205.02	727,980.31
3	21/03/18	11,080.78	3,124.25	14,205.03	716,899.53
4	22/04/18	11,128.33	3,076.69	14,205.02	705,771.20
5	21/05/18	11,176.09	3,028.93	14,205.02	694,595.11
6	21/06/18	11,224.05	2,980.97	14,205.02	683,371.06
7	23/07/18	11,272.22	2,932.80	14,205.02	672,098.84
8	21/08/18	11,320.60	2,884.42	14,205.02	660,778.24
9	21/09/18	11,369.18	2,835.84	14,205.02	649,409.06
10	21/10/18	11,417.98	2,787.05	14,205.03	637,991.08
11	21/11/18	11,466.98	2,738.05	14,205.03	626,524.10
12	21/12/18	11,480.60	2,743.65	14,224.25	615,043.50
13	21/01/19	11,531.31	2,716.44	14,247.75	603,512.19
14	21/02/19	11,582.24	2,665.51	14,247.75	591,929.95
15	22/03/19	11,633.39	2,614.36	14,247.75	580,296.56
16	21/04/19	11,684.78	2,562.98	14,247.76	568,611.78
17	11/05/19	11,736.38	2,511.37	14,247.75	556,864.03